



ФЕДЕРАЛЬНАЯ СЛУЖБА  
ГОСУДАРСТВЕННОЙ СТАТИСТИКИ

# Индекс потребительских цен по Республике Мордовия



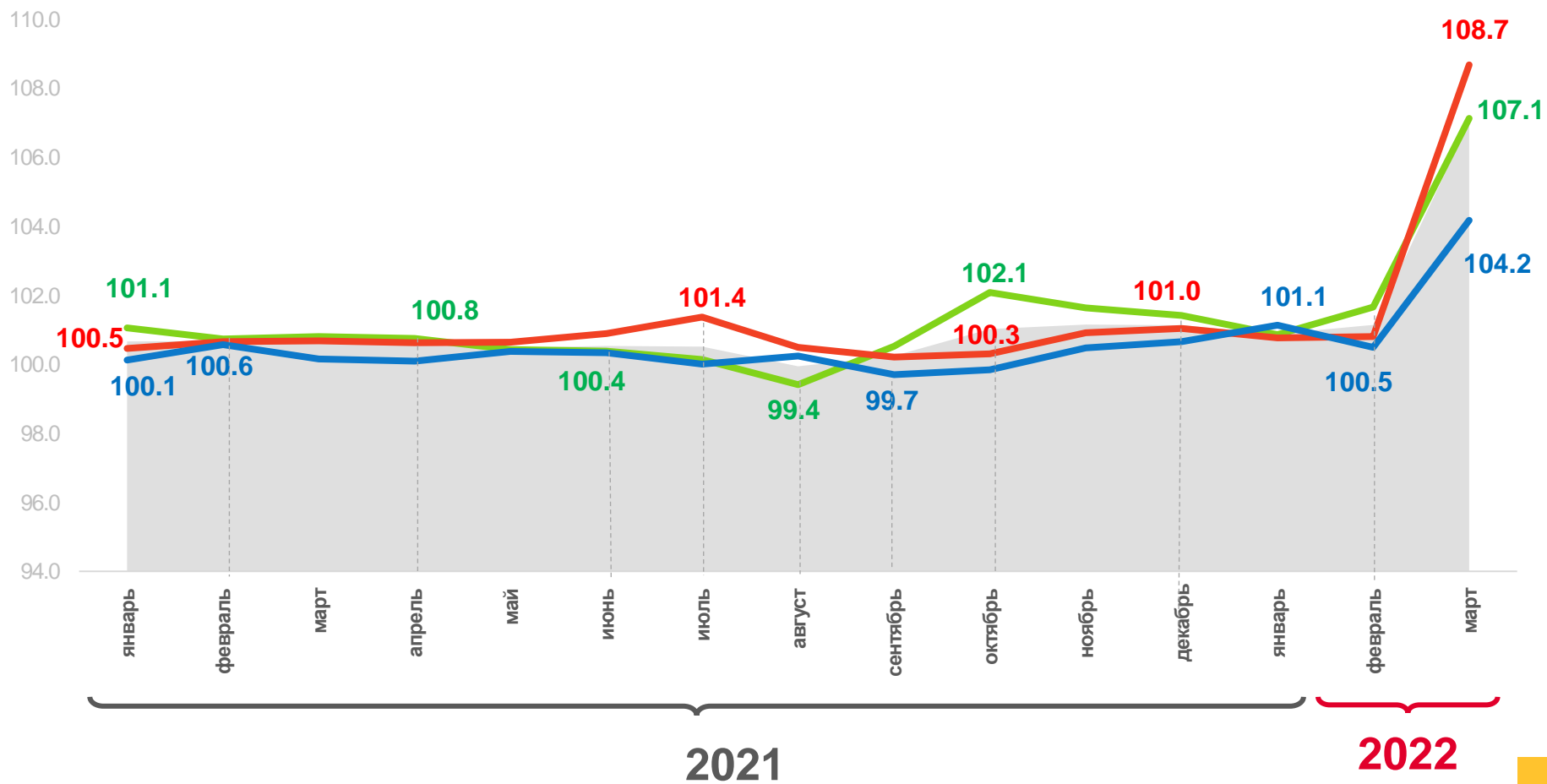
март 2022 года



# ИНДЕКСЫ ПОТРЕБИТЕЛЬСКИХ ЦЕН ПО РЕСПУБЛИКЕ МОРДОВИЯ

МАРТ 2022 г. В % К ПРЕДЫДУЩЕМУ МЕСЯЦУ

	<b>107,01</b>
ИПЦ	
	<b>107,13</b>
Продовольственные товары	
	<b>108,68</b>
Непродовольственные товары	
	<b>104,17</b>
Услуги	
	<b>108,25</b>
Базовый ИПЦ	





# ИНДЕКСЫ ПОТРЕБИТЕЛЬСКИХ ЦЕН ПО РЕСПУБЛИКЕ МОРДОВИЯ

## МАРТ 2022 г. В % К ДЕКАБРЮ ПРЕДЫДУЩЕГО ГОДА

**109,18**

ИПЦ

**109,84**

Продовольственные товары

**110,39**

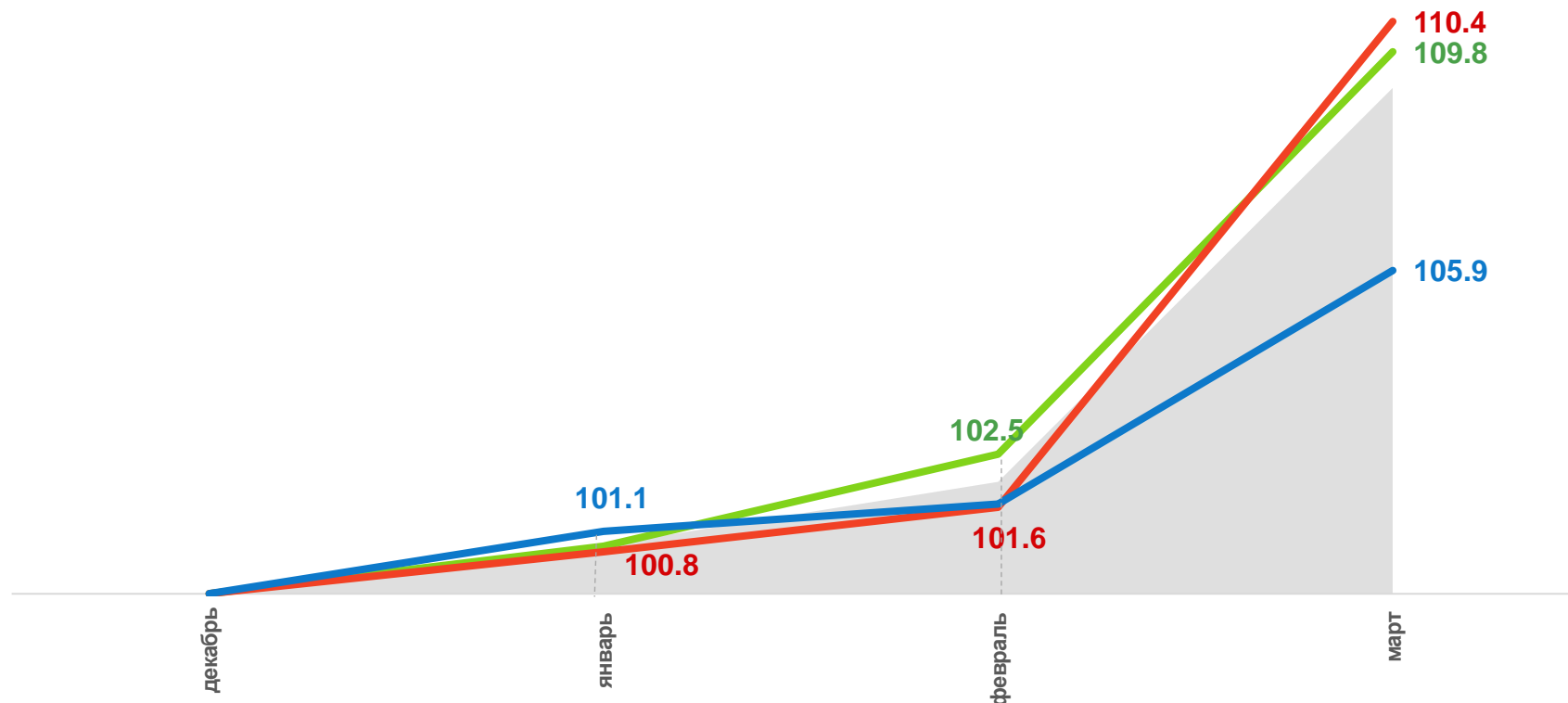
Непродовольственные товары

**105,87**

Услуги

**109,84**

Базовый ИПЦ



Индекс потребительских цен

Услуги

Продовольственные товары

Непродовольственные товары





# ИНДЕКСЫ ЦЕН НА ОТДЕЛЬНЫЕ ГРУППЫ ПРОДОВОЛЬСТВЕННЫХ ТОВАРОВ

МАРТ 2022 г. В % К ПРЕДЫДУЩЕМУ МЕСЯЦУ

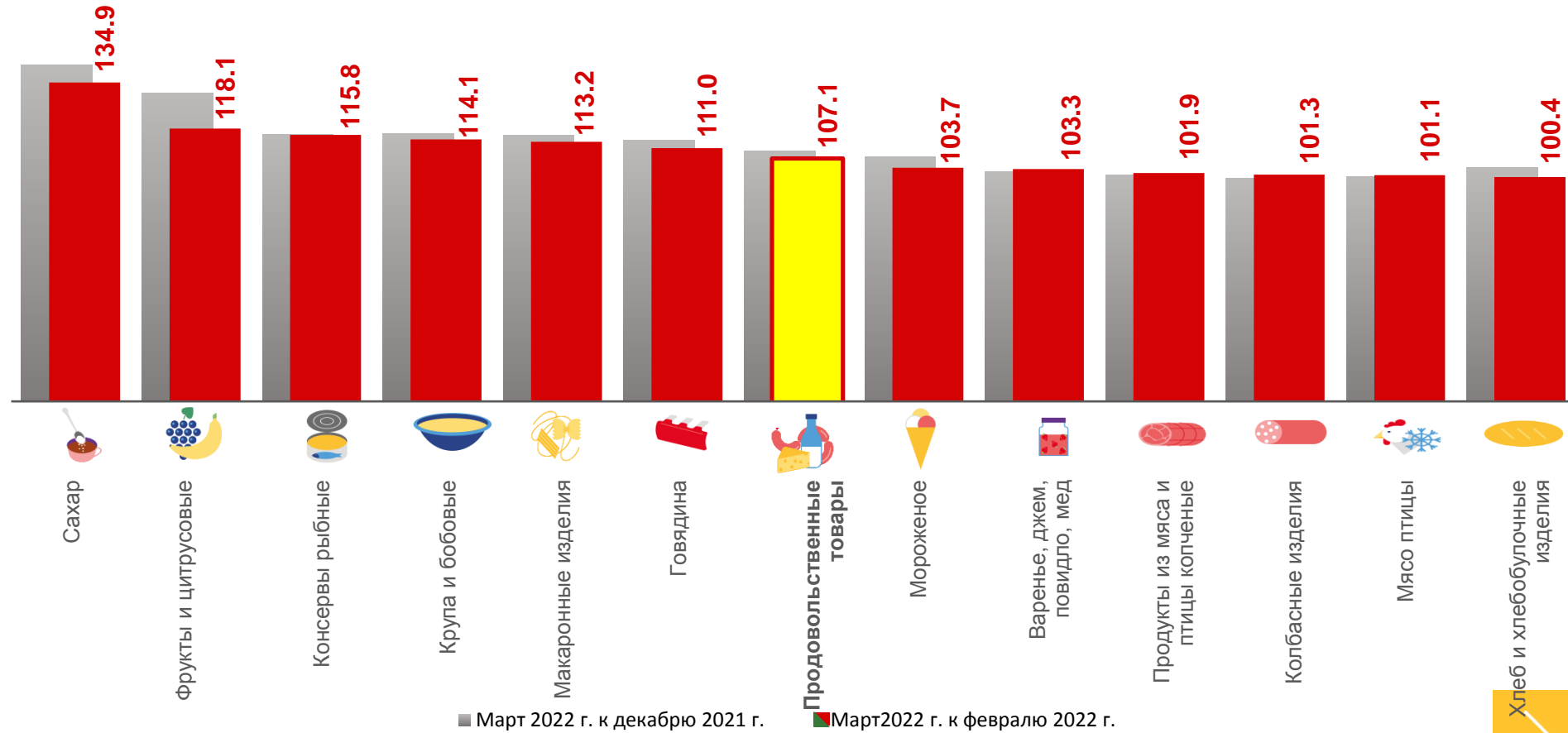
**107,13**  
Продовольственные товары

**63** товара

значение индекса **больше**, чем в среднем по группе

**66** товаров

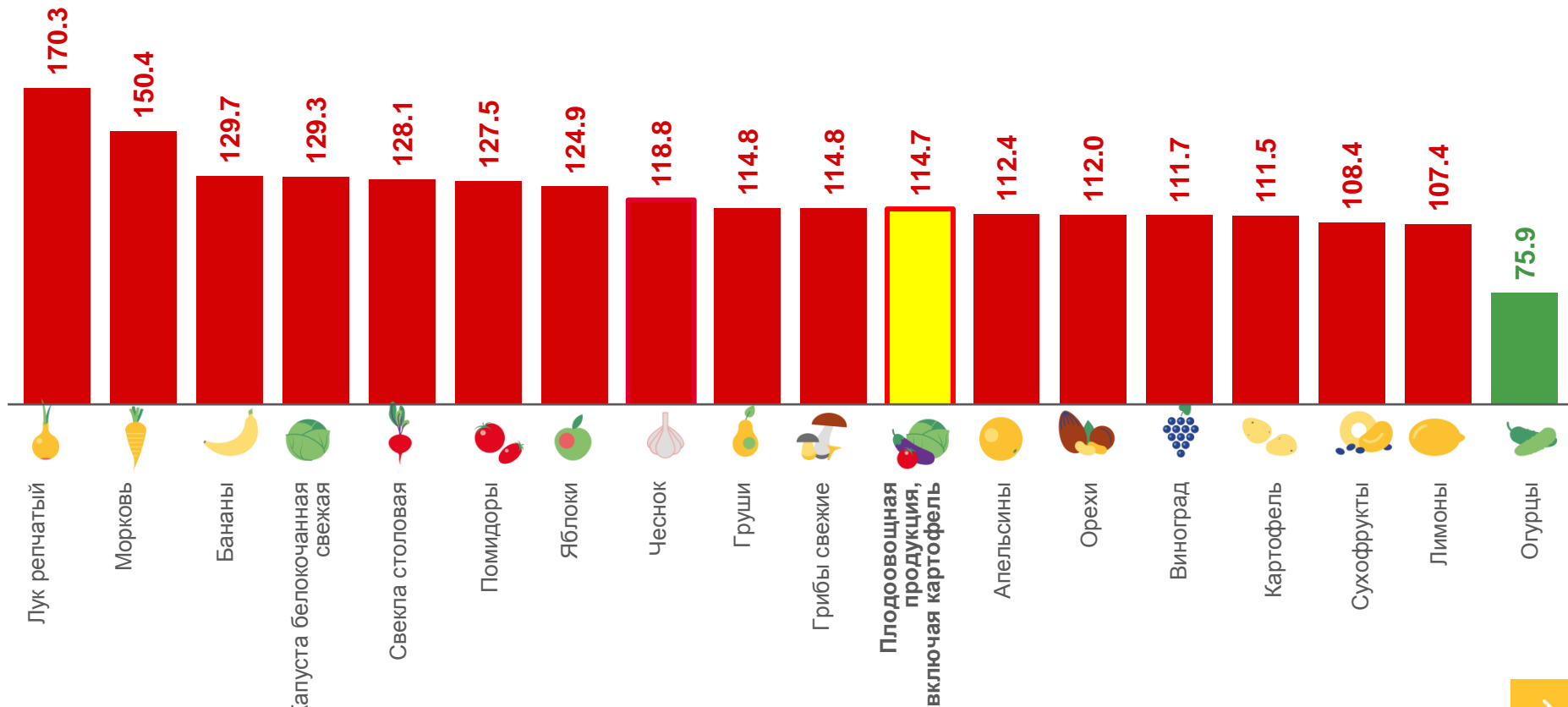
значение индекса **меньше**, чем в среднем по группе





# ИНДЕКСЫ ЦЕН НА ПЛОДООВОЩНУЮ ПРОДУКЦИЮ


















МАРТ 2022 г. В % К ПРЕДЫДУЩЕМУ МЕСЯЦУ





# СРЕДНИЕ ЦЕНЫ НА ПЛОДООВОЩНУЮ ПРОДУКЦИЮ

МАРТ 2022 г., РУБЛЕЙ ЗА КИЛОГРАММ


 Яблоки, кг	▲ 107,83 ₹	 Помидоры свежие, кг	▲ 216,15 ₹	 Лук репчатый, кг	▲ 44,59 ₹
 Лимоны, кг	▲ 136,77 ₹	 Картофель, кг	▲ 45,49 ₹	 Чеснок, кг	▲ 411,22 ₹
 Апельсины, кг	▲ 123,26 ₹	 Свёкла столовая, кг	▲ 47,55 ₹	 Грибы свежие, кг	▲ 322,55 ₹
 Груши, кг	▲ 233,39 ₹	 Морковь, кг	▲ 59,46 ₹	 Орехи, кг	▲ 605,14 ₹
 Виноград, кг	▲ 199,42 ₹	 Капуста белокочанная свежая, кг	▲ 84,42 ₹	 Сухофрукты, кг	▲ 407,04 ₹
 Бананы, кг	▲ 117,45 ₹	 Огурцы свежие, кг	▼ 137,26 ₹		





# ИНДЕКСЫ ЦЕН НА ОТДЕЛЬНЫЕ ГРУППЫ НЕПРОДОВОЛЬСТВЕННЫХ ТОВАРОВ

МАРТ 2022 г. В % К ПРЕДЫДУЩЕМУ МЕСЯЦУ

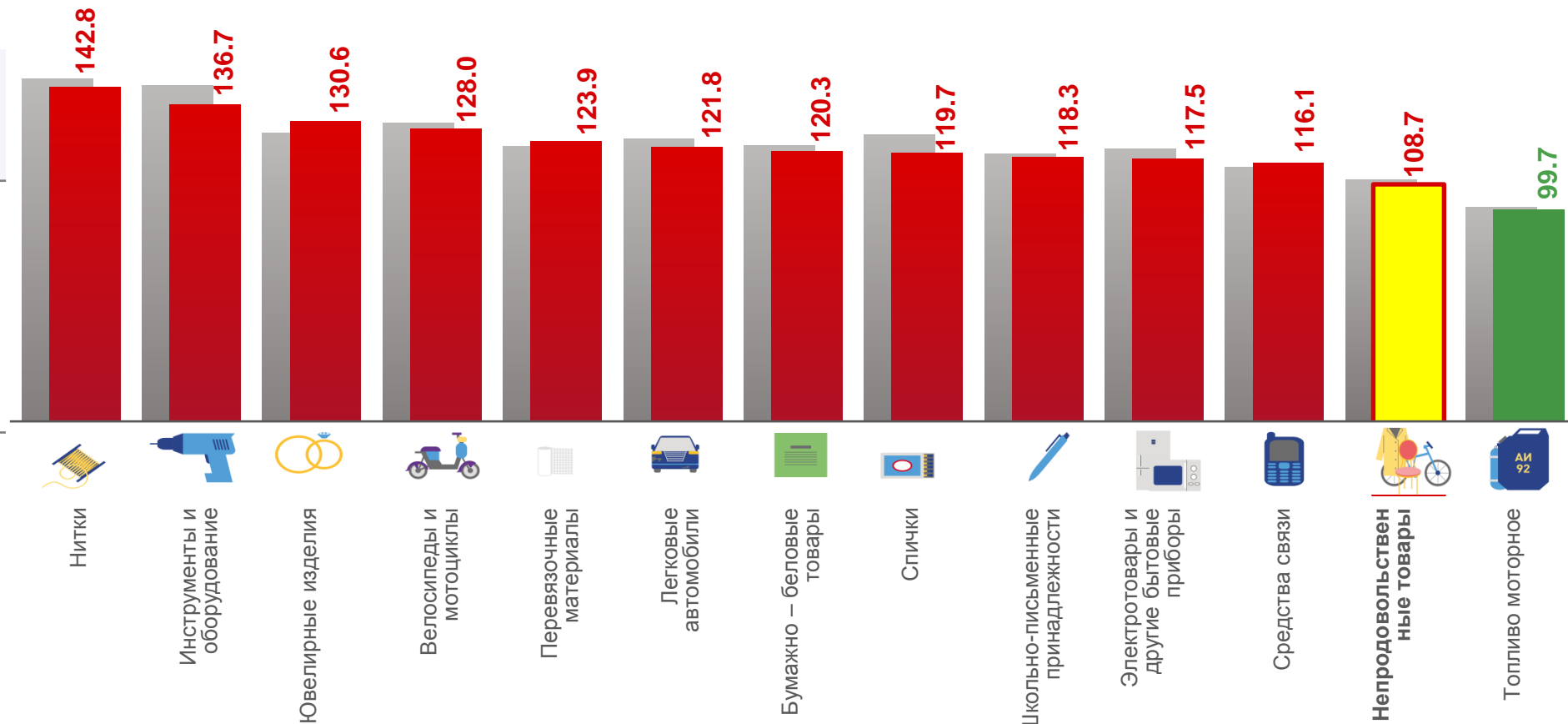


**122** товаров

значение индекса **больше**, чем в среднем по группе

**168** товар

значение индекса **меньше**, чем в среднем по группе



■ Март 2022 г. к декабрю 2021 г.

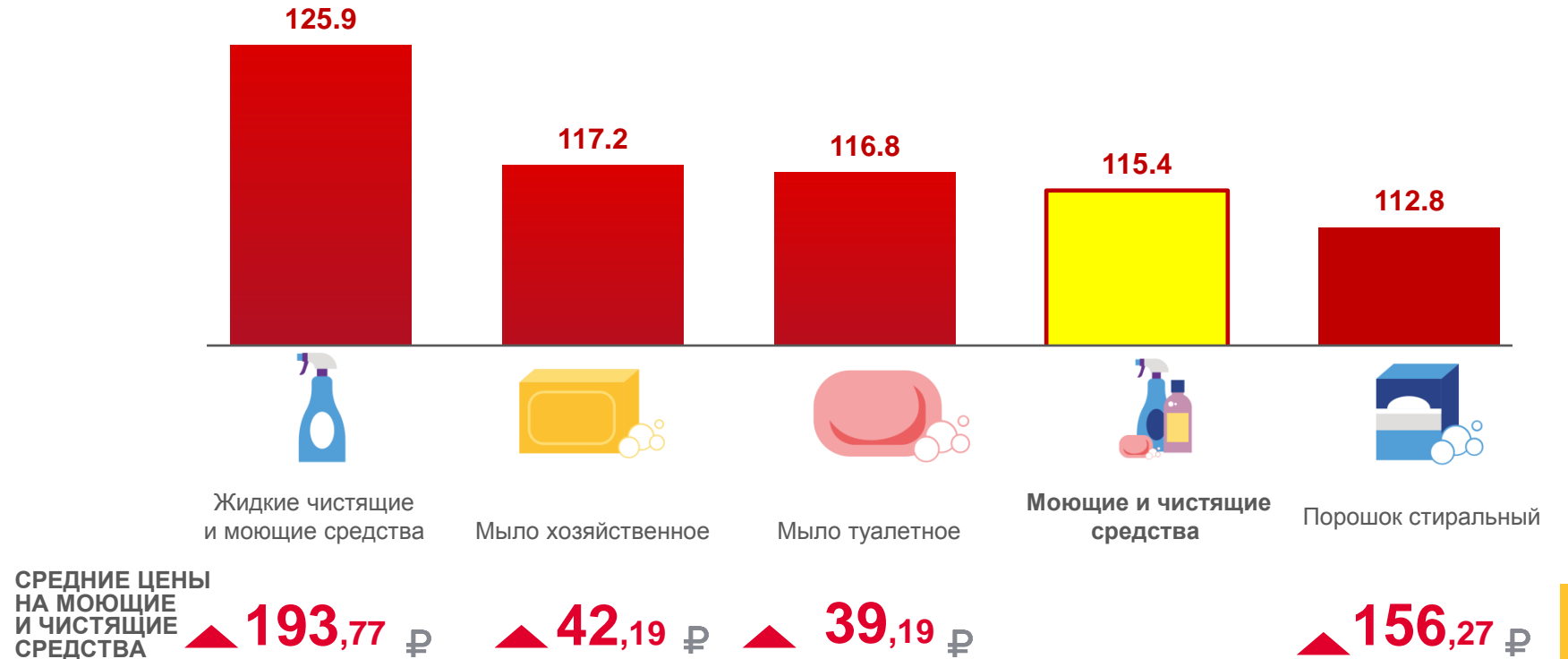
■ Март 2022 г. к февралю 2022 г.





# ИНДЕКСЫ ЦЕН НА МОЮЩИЕ И ЧИСТЯЩИЕ СРЕДСТВА

МАРТ 2022 г. В % К ПРЕДЫДУЩЕМУ МЕСЯЦУ

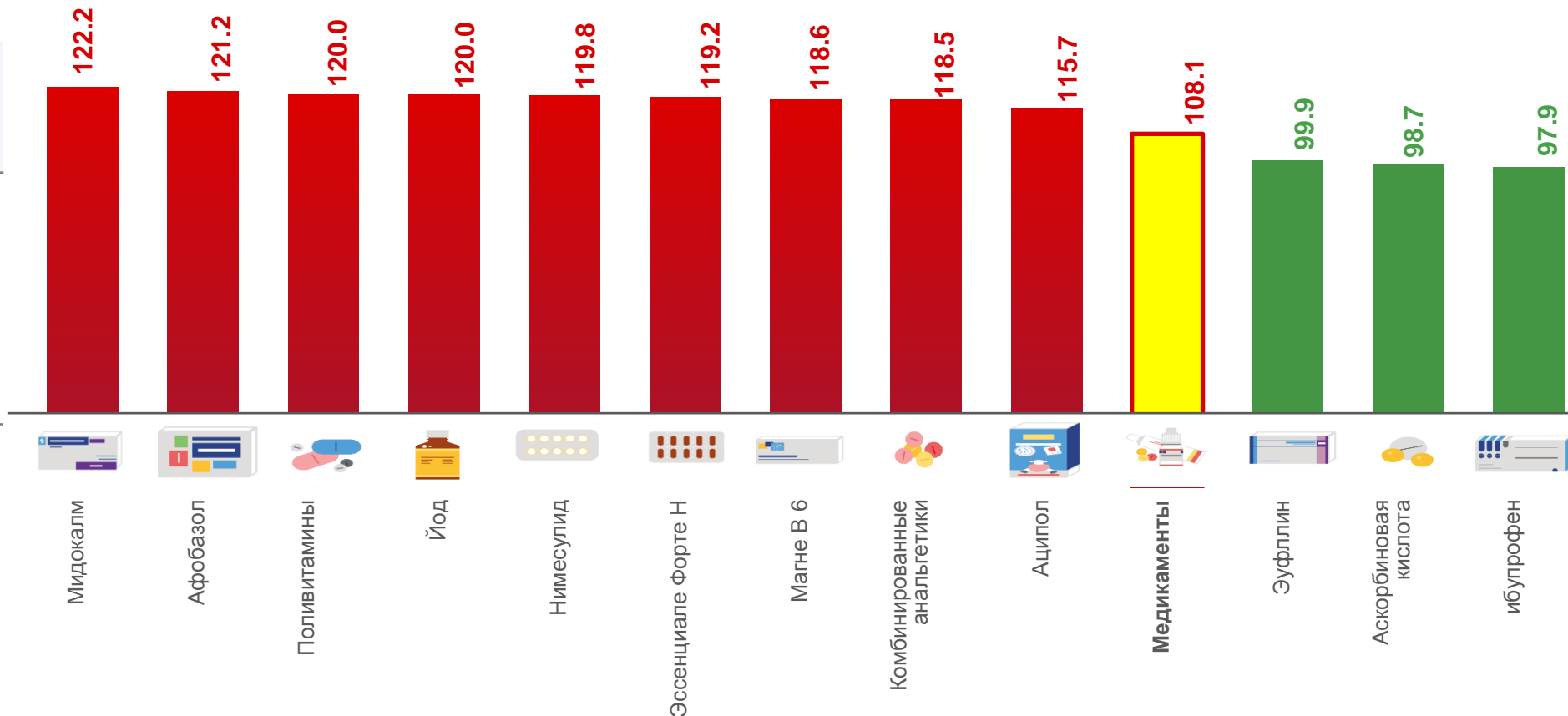

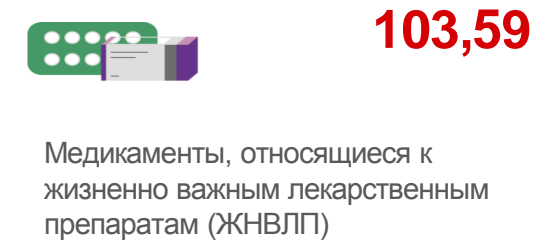







# ИНДЕКСЫ ЦЕН НА НЕКОТОРЫЕ МЕДИКАМЕНТЫ

МАРТ 2022 г. В % К ПРЕДЫДУЩЕМУ МЕСЯЦУ



■ Март 2022 г. к февралю 2022 г.





# ИНДЕКСЫ ЦЕН И ТАРИФОВ НА УСЛУГИ

МАРТ 2022 г. В % К ПРЕДЫДУЩЕМУ МЕСЯЦУ



Услуги

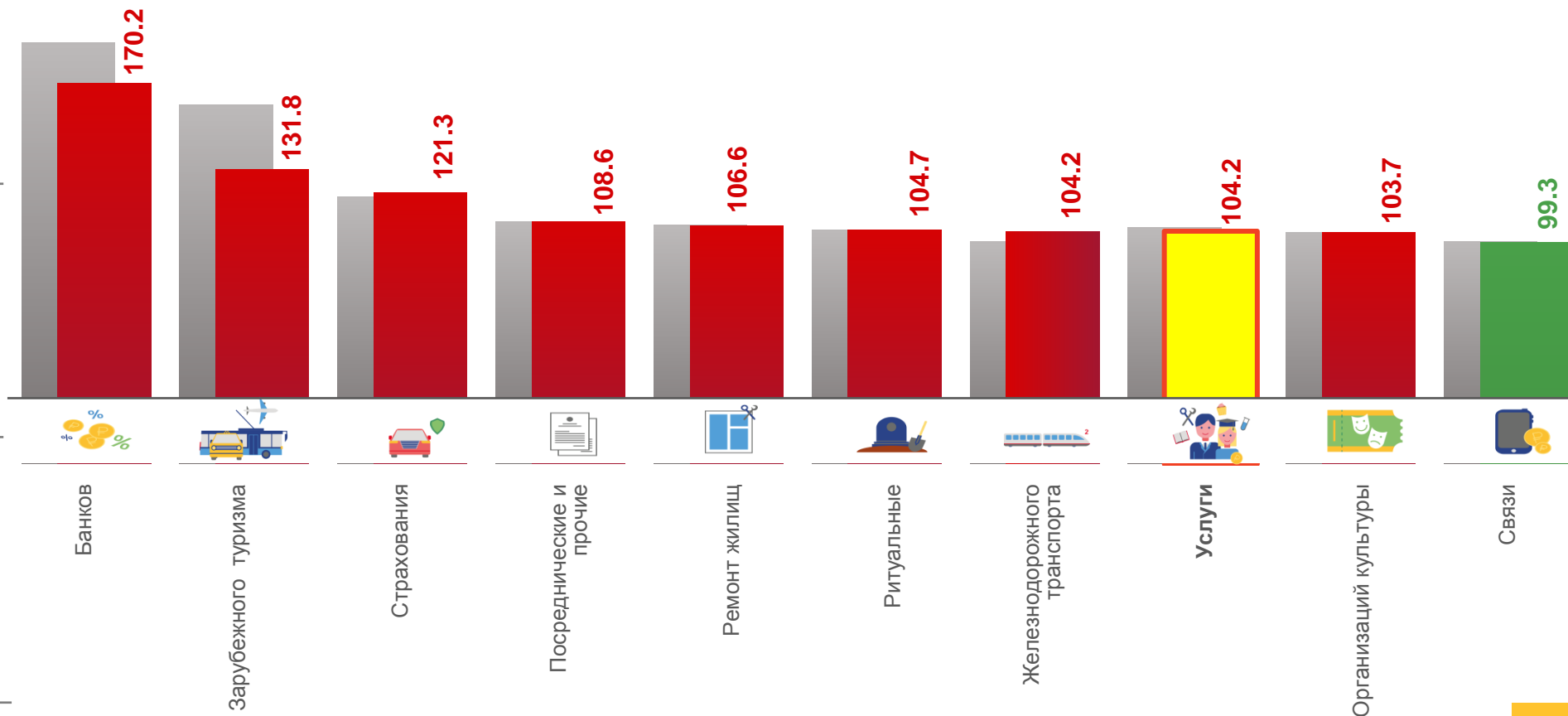
104,17

18 услуг

значение индекса **больше**,  
чем в среднем по группе

112 услуг

значение индекса **меньше**,  
чем в среднем по группе



■ Март 2022 г. к декабрю 2021 г.

■ Март 2022 г. к февралю 2022 г.





# ИНДЕКСЫ ПОТРЕБИТЕЛЬСКИХ ЦЕН НА ВСЕ ТОВАРЫ И УСЛУГИ ПО РЕГИОНАМ ПРИВОЛЖСКОГО ФЕДЕРАЛЬНОГО ОКРУГА

МАРТ 2022 г. В % К ПРЕДЫДУЩЕМУ МЕСЯЦУ

## Регионы ПФО



 Российская Федерация **107,61**

Приволжский Федеральный округ **108,43**

